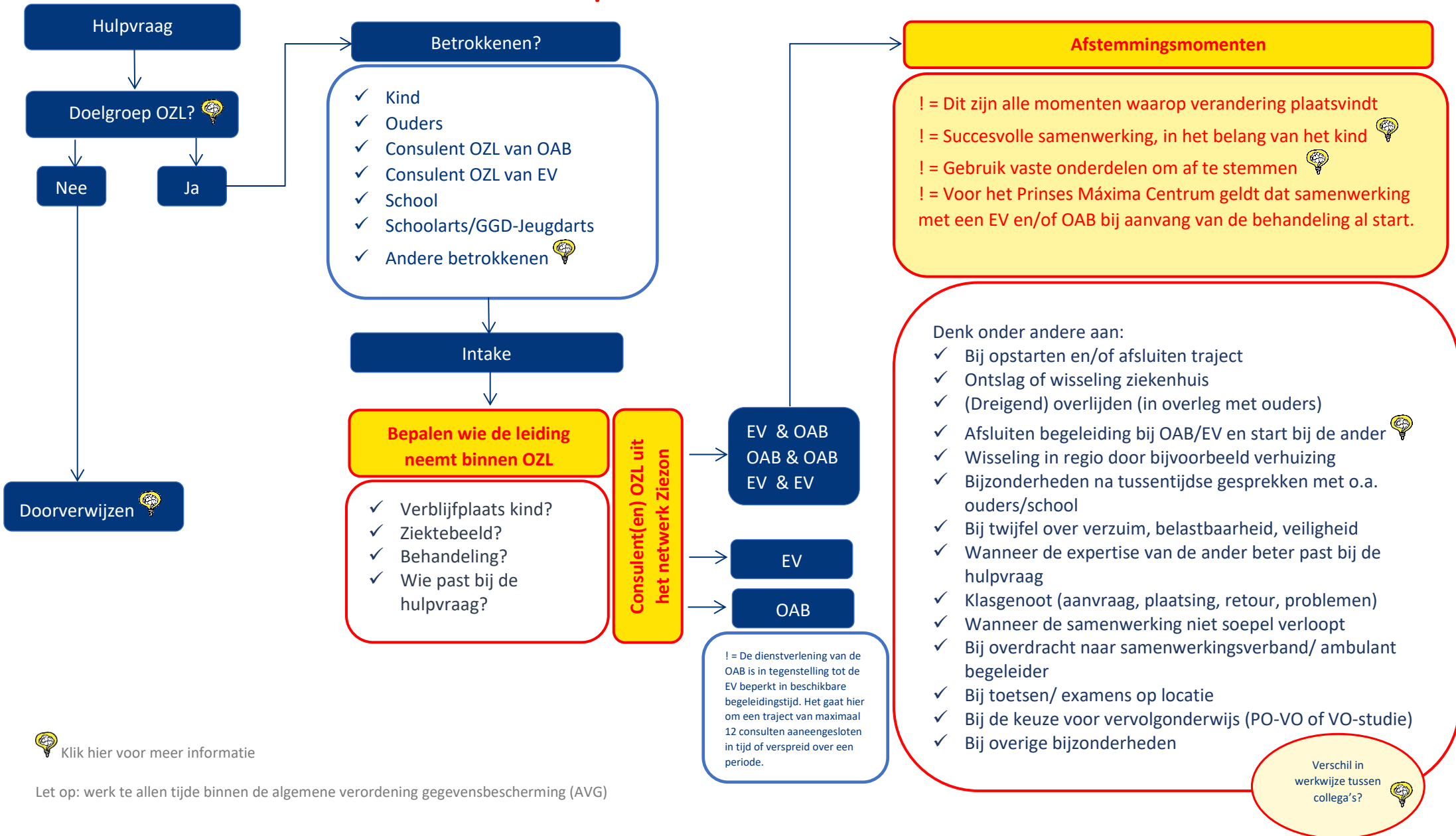



Sluitende aanpak: ieder kind in beeld!



 Klik hier voor meer informatie

Let op: werk te allen tijde binnen de algemene verordening gegevensbescherming (AVG)

Doelgroep OZL

De doelgroep

De voorziening OZL in de regio is er voor (psycho-) somatische zieke leerlingen die onder reguliere medische behandeling zijn en die daardoor, nu of in de toekomst, aangewezen zijn op onderwijs 'op maat' binnen het primair en voortgezet onderwijs.

De dienstverlening is ook – in beperkte mate- beschikbaar voor het middelbaar beroepsonderwijs. De scholen voor het primair en voortgezet onderwijs kunnen hierbij onderwijssteun krijgen van een consulent OZL. Het middelbaar beroepsonderwijs kan een beroep doen op de expertiseoverdracht en adviserende rol van de consulent OZL.

De aanmelding

De standaard Ziezondocumenten voldoen niet meer aan de AVG norm. Gebruik daarom je eigen aanmeld- en toestemmingsformulier. Let op, controleer of de formulieren van de eigen organisatie voldoen aan de AVG norm.



Checklist samenwerking

Afstemming op welke manier je samenwerkt en wat je verwacht.

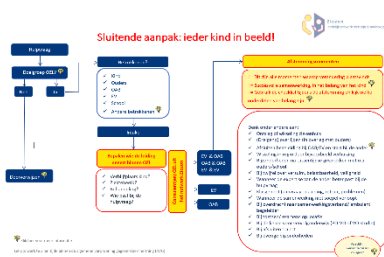
- Op welke manier vindt communicatie/ afstemming plaats?
- Wanneer is er overdracht van informatie naar de andere consulent en op welke manier?
- Wat verwachten we van elkaar? (gewenste zorgaanbod?)
- Welke informatie/brochures zijn al op school?
- Bereikbaarheid?
- Stem de samenwerking samen af, hoe geef je dit vorm?

Gemaakte afspraken tot nu toe en afspraken over de samenwerking tussen de consulenten

- Wie doet wat, wanneer? Zowel afspraken met school als tussen de consulenten.
- Welke afspraken zijn gemaakt en hoe verloopt de uitvoering daarvan.
- Wat loopt door wanneer de leerling thuis / op school / in het ziekenhuis is.

Uitgereikte informatie digitaal en/of op papier, zoals:

- Informatie over het ziektebeeld; welke informatie
- Boekjes Zorgen over, zorgen voor; deel 1 (zieke leerling), deel 2 (brussen), deel 3 (ouders over brussen), deel 4 (loopbaanoriëntatie).
- Folders over de instelling(en) COZL (OAB/EV)



Checklist afstemmen

Onderstaande items zijn onderwerpen die tijdens de overdracht aan bod kunnen komen. We delen alleen informatie waarvoor toestemming is en die noodzakelijk is om de begeleiding van de zieke leerling voort te zetten. Daarnaast is het onderwerp afhankelijk van de overdracht die je doet.

Personalia

- Naam, geboortedatum, j/m en contactgegevens leerling, inclusief e-mailadres

Schoolgegevens (bij personalia leerling)

- Naam, type, klas/ groep, contactgegevens school, contactpersoon en eventuele andere betrokkenen

Ziektebeeld

- Naam van de ziekte (bij voorkeur inclusief code gebruikt door Ziezon)
- Belastbaarheid en gevolgen voor huidige (en toekomstige) schoolgang
- Verwachte duur van de behandeling

Gezins- en sociaal-emotionele situatie

- Bijzonderheden die betrekking hebben op de begeleiding van de zieke leerling

Hulpvraag/ verwachting van de ondersteuning

- Korte omschrijving van de hulpvraag en de herkomst van de hulpvraag

Andere (professioneel) betrokkenen

- Naam instelling, naam functie professional en contactgegevens
- Duur en reden betrokkenheid

Onderwijsinhoudelijke overdracht

- Verloop schoolcarrière (op korte en lange termijn), inclusief noodzakelijke aanpassingen.
- Bijzonderheden tav de lesstof tot nu toe; eventueel schoolverslag hierover in cc naar COZL
- Mogelijkheden van de school/ SWV

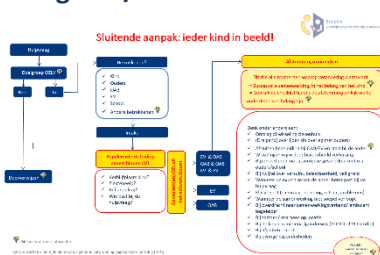
KlasseContact

- Stand van zaken als een KPN Klasgenoot is aangevraagd
- Bij een start aanvraag voor KPN Klasgenoot, afspreken wie wat doet.
- Als KPN Klasgenoot is overwogen en niet aangevraagd, reden daarvan aangeven.

Vervolgonderwijs

- Hoe ziet het vervolgonderwijs eruit?
- Wat is er nodig voor een goede overdracht naar het vervolgonderwijs?

Veiligheid/ verzuim



Checklist afsluitende overdracht

Bij afsluitende overdracht minimaal het volgende aan elkaar overdragen:

- Cognitief
- Fysiek (beperkingen)
- Sociaal emotioneel
- Stof inhoudelijk
- Afspraken SWV/AB/School – welke ondersteuning is geweest of blijft
- Betrokkenen
- Wel/geen KlasseContact
- Wat verwacht je van de ander? (gewenst zorgaanbod)
- Overige bijzonderheden (welke ondersteuning is geweest of blijft)

